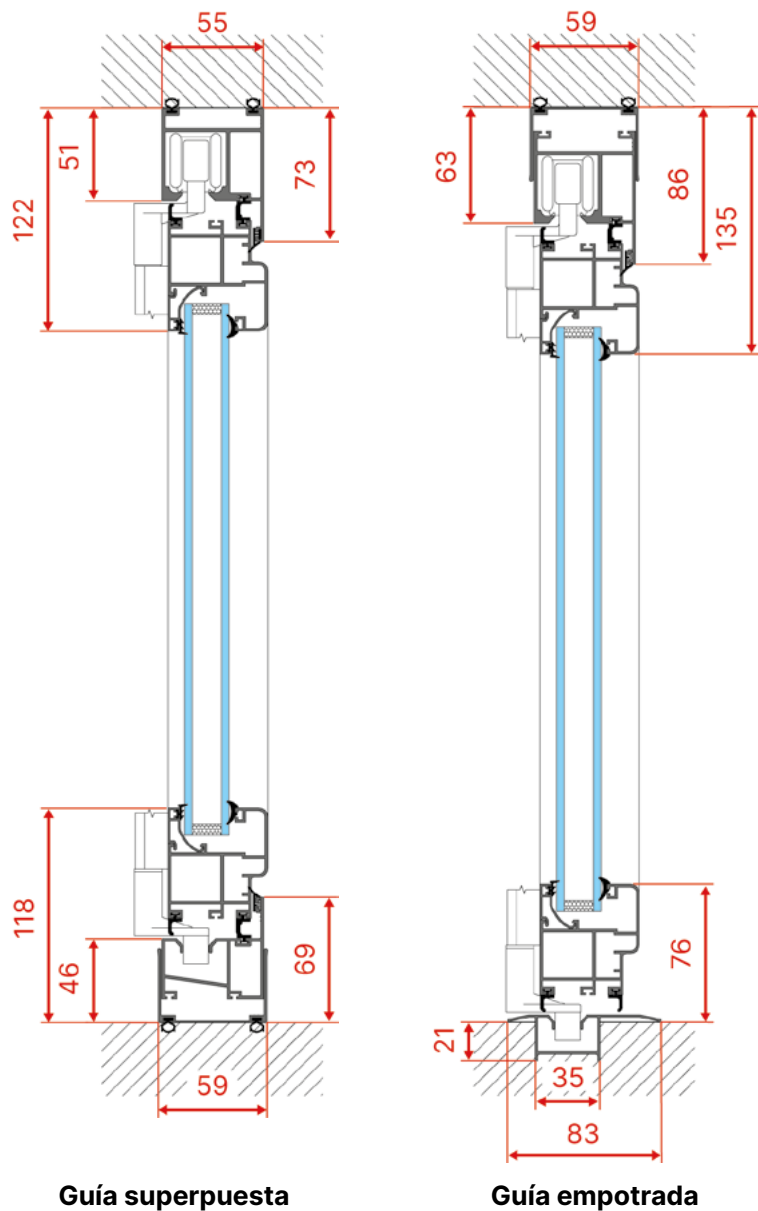


Serie S55

Sección vertical

Cotas en mm

*Cotas válidas excepto por error tipográfico

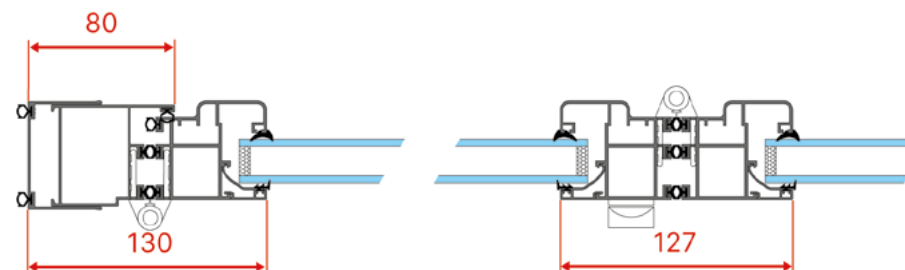


Características

- Serie especial reforzada con triple junta de estanqueidad.
- - Hojas de vidrio de hasta 2750 mm de alto y 900 mm de ancho. Posibilidad de añadir perfil de refuerzo para hojas de vidrio de hasta 3000 mm de alto y 1000 mm de ancho.
- Disponible con huecos de 13, 19, 23, 27 y 30 mm para la colocación de vidrio o panel.
- Disponibles con lamas mallorquinas fijas y orientables.
- Admiten la colocación de uno o varios parteluces.
- La apertura de las hojas puede ser tanto exterior como interior.
- Provista de junquillos horizontales y verticales.
- Dispone de perfil "U" compensador que cubre pequeños desniveles.
- Se le pueden acoplar manillas simples, tiradores de comercio y cerradura de tres puntos.
- El accesorio está disponible en Blanco, Negro y, previa consulta, en las mismas tonalidades que los perfiles del plegable.
- Presenta acabados lacados de la gama RAL Classic, anodizados y decorados imitación madera.

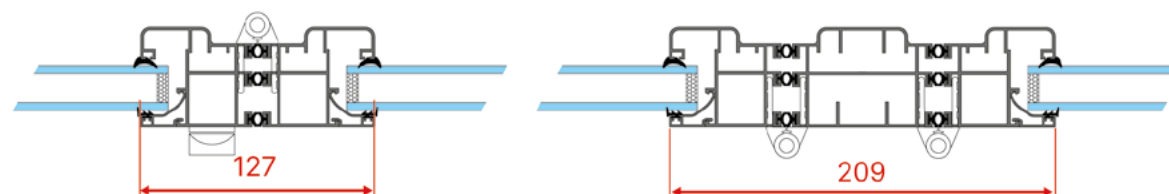
Sección horizontal

Cotas en mm



Sección horizontal con perfil de refuerzo

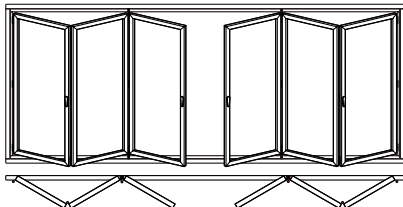
Cotas en mm



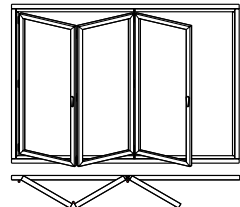
Opciones de apertura S55

Tipos de apertura

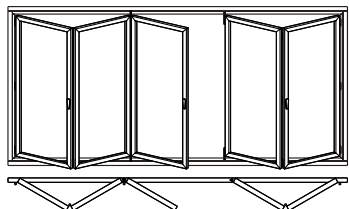
Apertura interior ambos lados.
Número de hojas impar e impar.



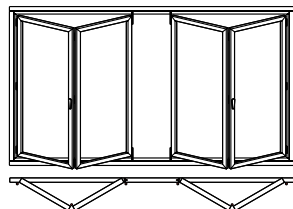
Apertura interior izquierda.
Número de hojas impar.



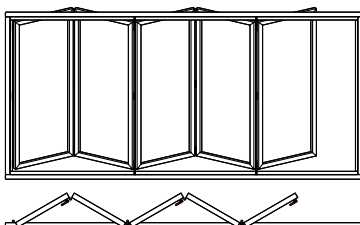
Apertura interior ambos lados.
Número de hojas impar y par.



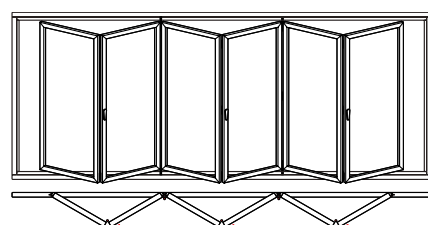
Apertura interior ambos lados.
Número de hojas par y par.



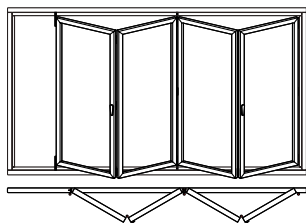
Apertura exterior izquierda.
Número de hojas impar.



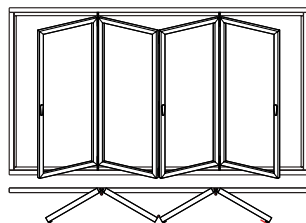
Apertura interior indistinta.
Número de hojas par.



Apertura interior derecha.
Número de hojas par.



Apertura interior indistinta con abatibles.
Número de hojas par.



Características

Existen tantas posibilidades de apertura como necesidades puedan surgir, las combinaciones de hojas son ilimitadas.

Se pueden abrir todas a derecha, o a izquierda, o a la mitad a cada lado.

Además existe la posibilidad de abrir las hojas de forma indistinta, o sea, todas a la izquierda y derecha.

A su vez, cada una de las combinaciones de hojas puede ser de apertura interior o exterior.